




製 作 逐 格 動 畫

研 究 目 標

- ➔ 了解如何製作動畫
- ➔ 能撰寫動畫劇本
- ➔ 能畫出分鏡
- ➔ 能剪出動畫
- ➔ 能完成一個動畫



研 究 歷 程 與 方 法



- 材料
1. 電繪板
 2. 電腦
 3. 電繪&剪輯軟體

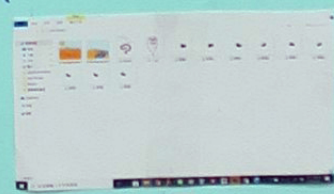


研 究 成 果



➔ 重複播放 3~4 次, 加上背景移動, 就像真的在飛!

把動作和背景放在不同的時間軸上, 就能同時控制



所有分鏡

研 究 心 得 與 省 思

♥ 心得

五年級是我第一次做康T, 但時間比較多, 所以成品比較好看。這次的康T主題更難, 時間也更少了, 這對我來說是新的挑戰, 雖然成品不怎麼好看, 但也讓我學到了更多。

💬 省思

- 1 我應該要把劇本寫的更仔細
- 2 我在開始前應該要把音樂先找好
- 3 我應該要計畫好時間, 才不會做不完