





研究建築大師Zaha Hadid的建築風格&特色

研究目標

- 1 知道札哈·哈蒂的知名作品
- 2 知道札哈·哈蒂的建築元素&特色
- 3 參考札哈·哈蒂的建築風格並手繪一棟建築物
- 4 做出手繪建築物模型




研究歷程與方法



- > 札哈·哈蒂的知名作品
- > 札哈·哈蒂的建築風格及元素




- > 用表格整理資料
- > 找出主要的建築風格&元素



- > 手繪一棟建築物
- > 做出手繪建築物模型



1 知道札哈·哈蒂的知名作品




北京新機場
形狀像一個海星象徵「四通八達」



淡水淡江大橋
是一個很少柱子的橋梁



奧地利跳高滑雪場
是一個十分高的滑雪場，在山上



倫敦水上運動中心
倫敦奧運水上比賽場地，形狀特別


2 知道札哈·哈蒂的建築元素&特色

造型感覺	建築物的整體造型無一致性，經過許多元素拼湊起來有視覺張力
色彩感覺	大部份色調為大地色調—土灰色系
光線感覺	光線從不同角度照進來，從每個角度看都有不同效果

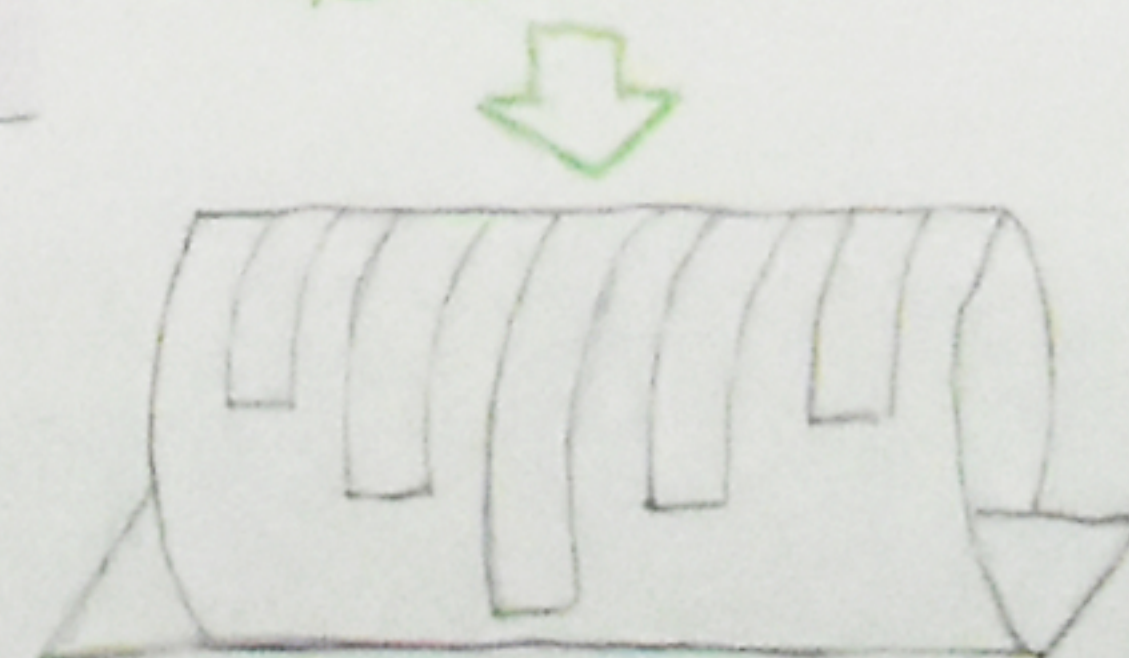


3 參考札哈·哈蒂的作品並手繪一棟建築物

中圖





- 流線型線條
- 許多空洞讓房子更輕但穩固



建築物功能：展覽、表演場地

4. 做出手繪建築物模型



材料	用途
瓦楞板	廣場
珍珠板	建築物
色紙	玻璃、水池
透明玻璃	草地
草粉	黏物品用
膠	

從這次康橋Time我體會到當一位建築師會遇到的種種困難，但是我也克服了它們。我還知道了蓋一棟房子要包含了美觀、新穎及材料穩固卻重量輕並不簡單，建築方法要十分精進。札哈·哈蒂設計的房子都有符合這些條件，深受後人的敬仰。

研究省思